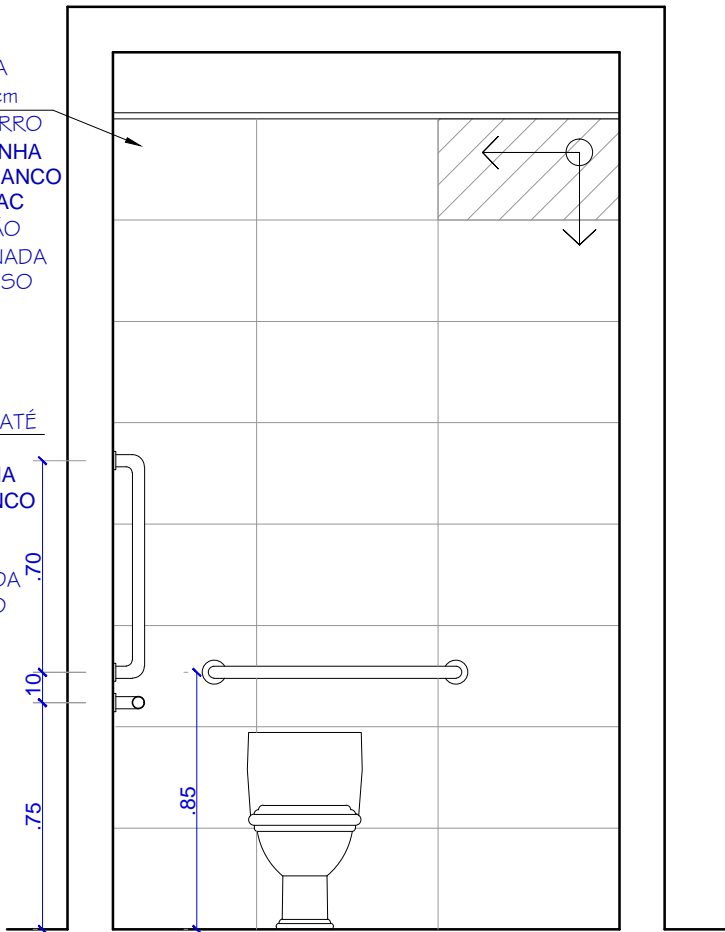
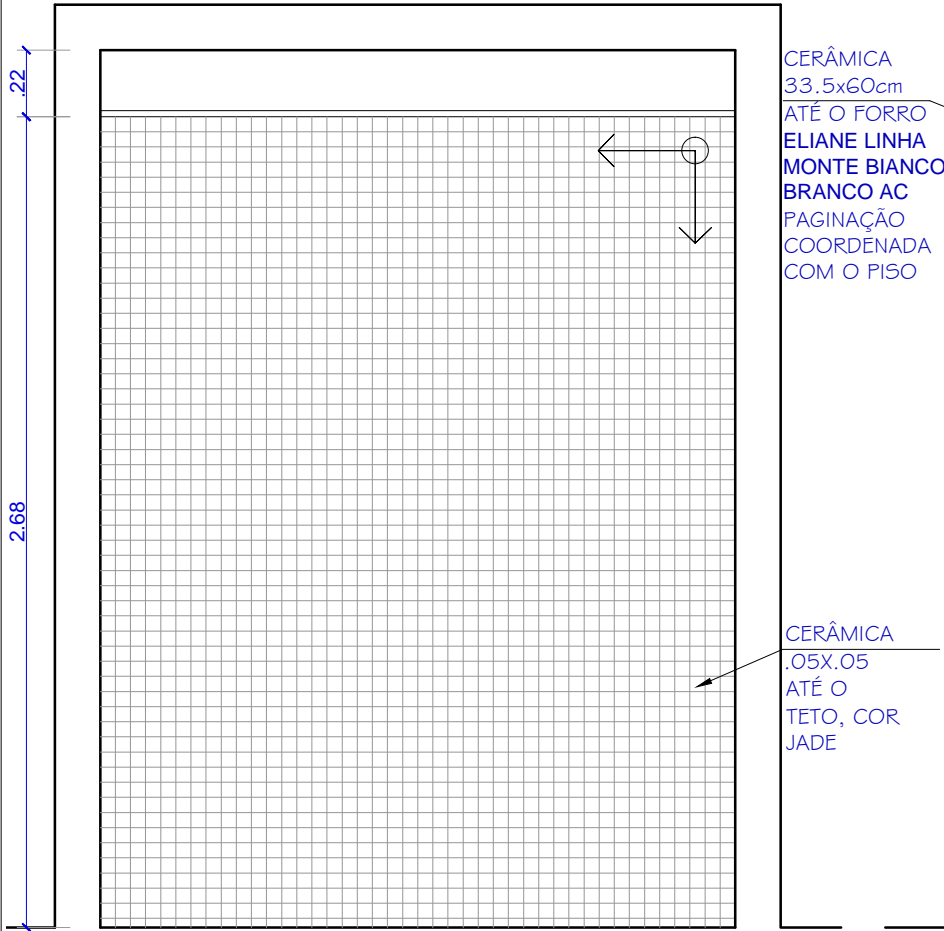


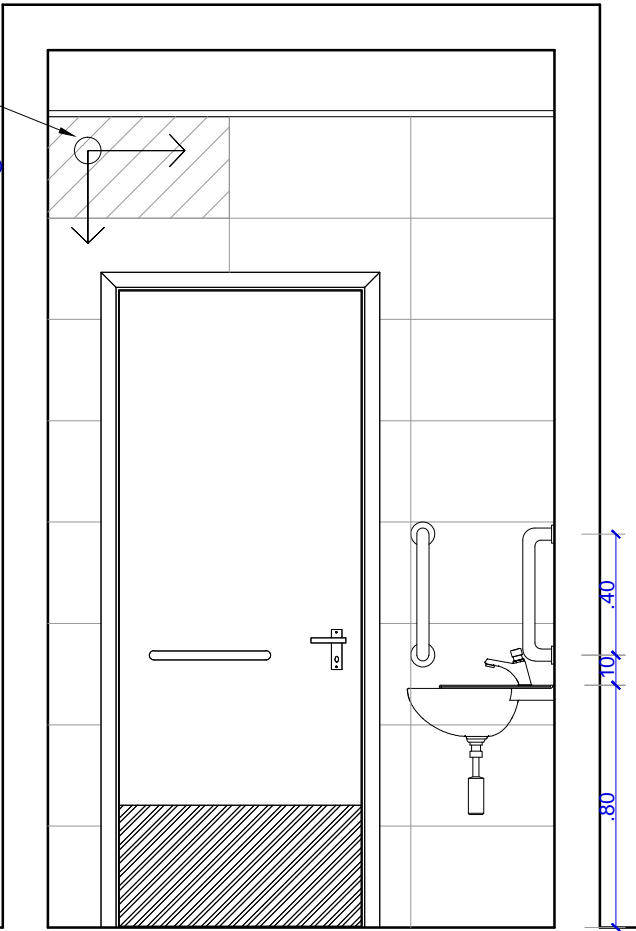
VISTA 01
WC PNE FEMININO
ESCALA.....1/25



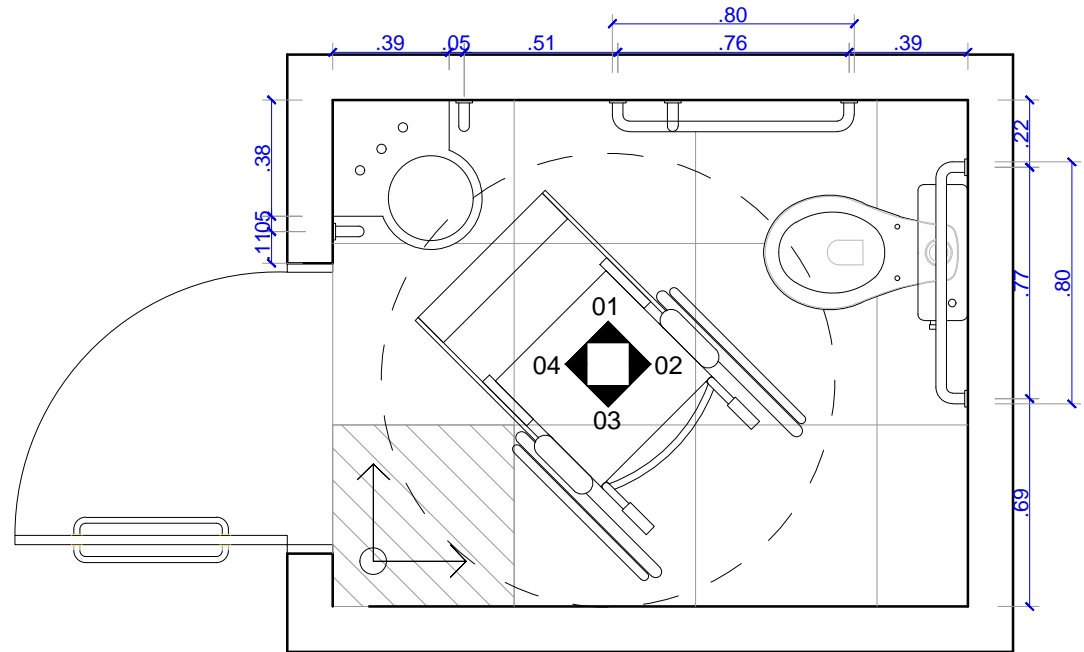
VISTA 02
WC PNE FEMININO
ESCALA.....1/25



VISTA 03
WC PNE FEMININO
ESCALA.....1/25



VISTA 04
WC PNE FEMININO
ESCALA.....1/25



PLANTA BAIXA
WC PNE FEMININO
ESCALA.....1/25

ESPECIFICAÇÕES DE MATERIAL:

ITEM	MATERIAL	QUANT.
CUBAS DA PIA	Lavatório suspenso máster de canto de mesa na cor branca. Ref.: L.76.17, Deca ou Equivalente Técnico.	01
TORNEIRAS	Torneira de mesa fechamento automático DECA Decamatic Eco 1173.C (marca de referência)	01
VASO SANITÁRIO	Vaso com caixa acoplada com sistema de fluxo duplo (econômico)	01
ESPELHO	Espelho 4mm, colado com manta antiferrugem com acabamento lapidado	01 (ver desenho)
PISO	Porcelanato 60x60cm natural (ver paginação de piso)	Ver desenho
PAREDE	Revestimento cerâmico 33,5x60cm ELIANE linha Monte Bianco branco AC (marca de ref.)	Ver desenho
PAREDE	Revestimento cerâmico 5x5cm, cor Jade, linha Zoom, da marca de referência Eliane, ou similar.	Ver desenho
BARRAS DE AÇO INOX	Barras de apoio em tubo inox com diâmetro 40mm, instaladas e com dimensões conforme projeto.	Ver desenho

VER PISO NA PRANCHA DE PAGINAÇÃO DE PISO



SISTEMA:
ARQUITETÔNICO

PROJETO:
PROJETO ARQUITETÔNICO DO
FÓRUM DE TRAIÚ

LOCALIDADE: MUNICÍPIO DE TRAIÚ
TÍTULO: DETALHES/ÁREAS MOLHADAS

REVISÃO: 00
ESCALA: INDICADA

PROJETADO:
ARQ. CLARICE GAVAZZA 17 / 12 / 18
A23580-6
DESENHADO: CLARICE 17 / 12 / 18
VERIFICADO: _____ / ____ / ____
APROVADO: _____ / ____ / ____